

A YEAR OF COLORS

EXTERIOR TOP COLLECTION



**FASSA
BORTOLO**
QUALITÀ PER L'EDILIZIA



P. 6

AIR



P. 8

INDUSTRIAL



P. 10

SABLE



P. 12

EPOQUE



P. 14

LIBERTY




P. 16

BRITISH




P. 18

TUSCANY




AIR


Tinte pastello leggere e delicate




AR 01




AR 09




AR 12



AR 08



AR 05



AR 11


Le tonalità riportate in questo catalogo sono puramente indicative. Per la scelta delle tinte fare riferimento alla mazzetta 365; si consiglia inoltre di verificare il colore tramite campione dal vivo

INDUSTRIAL


Tinte fredde con esaltazione dei toni del grigio



IN 53



IN 60



IN 57



IN 09



IN 18



IN 19


Le tonalità riportate in questo catalogo sono puramente indicative. Per la scelta delle tinte fare riferimento alla mazzetta 365; si consiglia inoltre di verificare il colore tramite campione dal vivo.

SABLE

Tinte solari di intensità variabile



SA 08



SA 16



SA 10



SA 43



SA 32



SA 65

Le tonalità riportate in questo catalogo sono puramente indicative. Per la scelta delle tinte fare riferimento alla mazzetta 365; si consiglia inoltre di verificare il colore tramite campione dal vivo

EPOQUE


Tinte calde caratterizzate dai toni dell'arancione e del rosso



EP 54



EP 48



EP 55



EP 14



EP 22



EP 34


Le tonalità riportate in questo catalogo sono puramente indicative. Per la scelta delle tinte fare riferimento alla mazzetta 365; si consiglia inoltre di verificare il colore tramite campione dal vivo

LIBERTY

Sfumature viola nei toni dell'ametista e della malva,
con cromie particolari come il grigio cenere




LR 05



LR 11



LR 20



LR 28



LR 39




LR 40

Le tonalità riportate in questo catalogo sono puramente indicative. Per la scelta delle tinte fare riferimento alla mazzetta 365; si consiglia inoltre di verificare il colore tramite campione dal vivo

BRITISH

Tinte nelle diverse gradazioni di verde




BT 52



BT 39



BT 43



BT 01



BT 13



BT 15

Le tonalità riportate in questo catalogo sono puramente indicative. Per la scelta delle tinte fare riferimento alla mazzetta 365; si consiglia inoltre di verificare il colore tramite campione dal vivo

TUSCANY

Le sfumature dal beige al marrone



TS 13



TS 38



TS 01



TS 18



TS 30



TS 21

Le tonalità riportate in questo catalogo sono puramente indicative. Per la scelta delle tinte fare riferimento alla mazzetta 365; si consiglia inoltre di verificare il colore tramite campione dal vivo



**FASSA
BORTOLO**

QUALITÀ PER L'EDILIZIA

www.fassabortolo.com